

**Årsredovisning och koncernredovisning**  
för  
**Studieförbundet Näringsliv och Samhälle**  
802003-2903

Räkenskapsåret  
2024-01-01 – 2024-12-31

**Innehållsförteckning**

Förvaltningsberättelse .....	1
Koncernens Resultaträkning .....	3
Koncernens Balansräkning .....	4
Koncernens Kassaflödesanalys .....	6
Moderföreningens Resultaträkning .....	7
Moderföreningens Balansräkning .....	8
Moderföreningens Kassaflödesanalys .....	10
Noter .....	11

Styrelsen och verkställande direktören för Studieförbundet Näringsliv och Samhälle upprättar härmed årsredovisning och koncernredovisning för räkenskapsåret 2024-01-01 – 2024-12-31.

## Förvaltningsberättelse

### Information om verksamheten

Studieförbundet Näringsliv och Samhälle, org nr 802003-2903, är en oberoende ideell förening som sammanför företrädare för näringsliv, förvaltning, akademi och politik. Föreningen har sitt säte i Stockholm.

En utförlig verksamhetsberättelse finns på <https://www.sns.se/om-sns/verksamhetsberattelse/>.

### Främjande av ändamålet

Ändamålet för förbundets verksamhet är att initiera, leda och bedriva vetenskaplig forskning inom tillämpad samhällsvetenskap i syfte att främja en saklig och konstruktiv samhällsdebatt. Under året har 17 forskningspublikationer lanserats och publicerats.

### Väsentliga händelser under räkenskapsåret

Inga väsentliga händelser under året.

### Utveckling av Koncernens och moderföreningens verksamhet, resultat och ställning (Tkr)

	2024	2023	2022	2021
<b>Koncernen</b>				
Rörelsens intäkter	45 550	48 096	43 744	37 192
Resultat efter finansiella poster	3 976	2 060	-2 472	890
Soliditet %	86	87	86	88
<b>Moderföreningen</b>				
Rörelsens intäkter	19 787	22 666	20 515	17 730
Resultat efter finansiella poster	3 330	278	-2 183	-163
Soliditet %	86	86	87	88

Definition av nyckeltal, se not 1

Not

**Eget kapital (Tkr)**

**Koncernen**

	75-års fond	Balanserat resultat	Årets resultat	Totalt
Belopp vid årets ingång	6 949	111 547	1 674	120 170
Överföring enligt beslut av årets årsstämma:		1 674	-1 674	0
Årets resultat			3 814	3 814
Avsättning till 75-årsfond	7 1 657	-1 657		0
<b>Belopp vid årets utgång</b>	<b>8 606</b>	<b>111 564</b>	<b>3 814</b>	<b>123 984</b>

**Eget kapital (Tkr)**

**Moderföreningen**

	75-års fond	Balanserat resultat	Årets resultat	Totalt
Belopp vid årets ingång	6 949	107 892	278	115 119
Överföring enligt beslut av årets årsstämma:		278	-278	0
Årets resultat			3 330	3 330
Avsättning till 75-årsfond	7 1 657	-1 657		0
<b>Belopp vid årets utgång</b>	<b>8 606</b>	<b>106 513</b>	<b>3 330</b>	<b>118 449</b>

Koncernens och moderföreningens resultat och ställning i övrigt framgår av efterföljande resultat- och balansräkningar samt kassaflödesanalyser med noter.

Org.nr 802003-2903

## Koncernens Resultaträkning

	Not	2024-01-01 -2024-12-31	2023-01-01 -2023-12-31
	1		
<b>Rörelsens intäkter</b>			
Nettoomsättning		25 762 143	25 440 412
Medlemsavgifter		136 000	173 390
Forskningsfinansiering		10 649 965	10 443 981
Företagsabonnemang		7 251 500	6 843 750
Erhållna gåvor 75-årsinsamling	7	1 750 000	5 195 000
<b>Summa rörelsens intäkter</b>		<b>45 549 608</b>	<b>48 096 533</b>
<b>Rörelsens kostnader</b>			
Projektkostnader		-3 610 611	-5 869 163
Övriga externa kostnader		-16 623 021	-16 678 737
Personalkostnader	2	-26 047 876	-23 835 461
Avskrivning av materiella och immateriella anläggningstillgångar	4	-324 239	-226 831
<b>Summa rörelsen kostnader</b>		<b>- 46 605 748</b>	<b>- 46 610 192</b>
<b>Rörelseresultat</b>		<b>-1 056 140</b>	<b>1 486 341</b>
<b>Finansiella poster</b>			
Resultat från övriga värdepapper och fordringar som är anläggningstillgångar	3	4 792 381	418 305
Övriga ränteintäkter och liknande resultatposter		245 253	156 190
Räntekostnader och liknande resultatposter		-5 001	-868
<b>Summa finansiella poster</b>		<b>5 032 633</b>	<b>573 627</b>
<b>Resultat efter finansiella poster</b>		<b>3 976 493</b>	<b>2 059 968</b>
Skatt på årets resultat		-121 777	-289 639
Uppskjuten skatt		-40 592	-96 546
<b>Årets resultat</b>		<b>3 814 124</b>	<b>1 673 783</b>

Org.nr 802003–2903

**Koncernens  
Balansräkning**Not  
1**2024-12-31****2023-12-31****TILLGÅNGAR****Anläggningstillgångar*****Materiella anläggningstillgångar***

Inventarier, verktyg och installationer

4

1 414 634

569 196

***Finansiella anläggningstillgångar***

Andra långfristiga värdepappersinnehav

6

131 852 223

107 076 251

**Summa anläggningstillgångar****133 266 857****107 645 447****Omsättningstillgångar*****Kortfristiga fordringar***

Kundfordringar och fordringar forskningsbidrag

3 176 841

4 787 218

Skattefordringar

166 381

62 254

Övriga fordringar

364 675

344 535

Förutbetalda kostnader och upplupna intäkter

1 618 419

2 484 769

**Summa kortfristiga fordringar****5 326 316****7 678 776*****Kassa och bank***

5 926 220

22 439 391

**Summa omsättningstillgångar****11 252 536****30 118 167****SUMMA TILLGÅNGAR****144 519 393****137 763 614**

Org.nr 802003–2903

**Koncernens  
Balansräkning**Not  
1**2024-12-31****2023-12-31****EGET KAPITAL OCH SKULDER****Eget kapital**

Balanserat kapital

111 564 417

111 547 200

Ändamålsbestämda medel

8 605 667

6 949 100

Årets resultat

3 814 125

1 673 783

**Summa eget kapital****123 984 209****120 170 083****Avsättningar**

Avsättningar för uppskjuten skatt

137 139

96 546

**Kortfristiga skulder**

Leverantörsskulder

912 928

960 690

Skatteskulder

12 068

0

Övriga skulder

1 256 705

1 400 556

Upplupna kostnader och förutbetalda intäkter

18 216 345

15 135 738

**Summa kortfristiga skulder****20 398 046****17 496 985****SUMMA EGET KAPITAL OCH SKULDER****144 519 393****137 763 614**

## Koncernens Kassaflödesanalys

	Not	2024-01-01 -2024-12-31	2023-01-01 -2023-12-31
<b>Kassaflöde från löpande verksamheten</b>			
Rörelseresultat		-1 056 140	1 486 341
<i>Justeringar för poster som inte ingår i kassaflödet</i>			
Återläggning av avskrivningar		324 239	226 831
Erhållen ränta		245 253	156 190
Erlagd ränta		-5 001	-868
Betald skatt		-209 313	928 073
<b>Kassaflöde från den löpande verksamheten före förändringar av rörelsekapital</b>		<b>-700 962</b>	<b>2 796 567</b>
<b>Kassaflöde från förändringar i rörelsekapital</b>			
Ökning/minskning av rörelsefordringar		2 456 587	-3 228 658
Ökning/minskning av rörelseskulder		2 901 031	-997 148
<b>Kassaflöde från den löpande verksamheten</b>		<b>4 656 656</b>	<b>-1 429 239</b>
<b>Kassaflöde från investeringsverksamheten</b>			
Investering i materiella anläggningstillgångar		-1 169 677	-161 824
Investeringar i finansiella anläggningstillgångar	6	-30 000 100	-39 663 642
Försäljning av finansiella anläggningstillgångar		9 999 950	60 000 000
<b>Kassaflöde från investeringsverksamheten</b>		<b>-21 169 827</b>	<b>20 174 534</b>
<b>Årets kassaflöde</b>		<b>-16 513 171</b>	<b>18 745 295</b>
<b>Likvida medel vid årets början</b>			
Likvida medel vid årets början		22 439 391	3 694 098
<b>Likvida medel vid årets slut</b>		<b>5 926 220</b>	<b>22 439 391</b>

Org.nr 802003-2903

## Moderföreningens Resultaträkning

	Not	2024-01-01 -2024-12-31	2023-01-01 -2023-12-31
	1		
<b>Verksamhetens intäkter</b>			
Medlemsavgifter		136 000	173 390
Forskningsfinansiering		10 649 965	10 454 027
Företagsabonnemang		7 251 500	6 843 750
Erhållna gåvor 75-årsinsamling		1 750 000	5 195 000
		<b>19 787 465</b>	<b>22 666 167</b>
<b>Verksamhetens kostnader</b>			
Projektkostnader		-3 610 611	-5 869 163
Övriga externa kostnader		-4 032 295	-3 933 810
Personalkostnader	2	-13 669 667	-13 117 578
		<b>-21 312 574</b>	<b>-22 920 551</b>
<b>Verksamhetsresultat</b>		<b>- 1 525 109</b>	<b>- 254 384</b>
<b>Finansiella poster</b>			
Resultat från övriga värdepapper och fordringar som är anläggningstillgångar	3	4 792 381	418 305
Övriga ränteintäkter och liknande resultatposter		63 417	114 284
Räntekostnader och liknande resultatposter		-233	0
<b>Summa finansiella poster</b>		<b>4 855 565</b>	<b>532 589</b>
<b>Resultat efter finansiella poster</b>		<b>3 330 456</b>	<b>278 205</b>
<b>Årets resultat</b>		<b>3 330 456</b>	<b>278 205</b>

Org.nr 802003-2903

## Moderföreningens Balansräkning

Not  
1

2024-12-31

2023-12-31

### TILLGÅNGAR

#### Anläggningstillgångar

##### *Materiella anläggningstillgångar*

Inventarier, verktyg och installationer

4

133 892

133 892

**133 892****133 892**

##### *Finansiella anläggningstillgångar*

Andelar i koncernföretag

5

50 000

50 000

Andra långfristiga värdepappersinnehav

6

131 852 223

107 076 251

**131 902 223****107 126 251**

#### Summa anläggningstillgångar

**132 036 115****107 260 143**

#### Omsättningstillgångar

##### *Kortfristiga fordringar*

Fordringar forskningsbidrag

2 550 000

4 413 000

Skattefordran

0

10 502

Övriga fordringar

0

0

Förutbetalda kostnader och upplupna intäkter

126 651

158 611

#### Summa kortfristiga fordringar

**2 676 651****4 582 113**

##### *Kassa och bank*

3 355 220

21 294 617

#### Summa omsättningstillgångar

**6 031 871****25 876 730**

### SUMMA TILLGÅNGAR

**138 067 986****133 136 873**

Org.nr 802003-2903

**Moderföreningens  
Balansräkning**Not  
1**2024-12-31****2023-12-31****EGET KAPITAL OCH SKULDER****Eget kapital**

Balanserat kapital

106 513 040

107 891 401

Ändamålsbestämda medel

8 605 667

6 949 100

Årets resultat

3 330 456

278 205

**Summa eget kapital****118 449 162****115 118 706****Kortfristiga skulder**

Leverantörsskulder

197 710

392 661

Skulder till koncernföretag

2 506 644

3 322 734

Skatteskulder

12 068

0

Övriga skulder

645 750

783 612

Upplupna kostnader och förutbetalda intäkter

16 256 650

13 519 160

**Summa kortfristiga skulder****19 618 823****18 018 167****SUMMA EGET KAPITAL OCH SKULDER****138 067 985****133 136 873**

Org.nr 802003-2903

## Moderföreningens Kassaflödesanalys

Not

2024-01-01  
-2024-12-312023-01-01  
-2023-12-31

### Den löpande verksamheten

Rörelseresultat

-1 525 109

-254 384

*Justeringar för poster som inte ingår i kassaflödet*

Erhållen ränta

63 184

114 284

### Kassaflöde från den löpande verksamheten före förändring av rörelsekapital

**-1 461 925****-140 100**

### Kassaflöde från förändring av rörelsekapitalet

Ökning/minskning av rörelsefordringar

1 922 053

-1 716 707

Ökning/minskning av rörelseskulder

1 600 625

161 718

### Kassaflöde från den löpande verksamheten

**2 060 752****-1 695 089**

### Kassaflöde från investeringsverksamheten

Förvärv av finansiella anläggningstillgångar

6

-30 000 100

-39 663 642

Försäljning av anläggningstillgångar

9 999 950

60 000 000

### Kassaflöde från investeringsverksamheten

**-20 000 150****20 336 358**

### Årets kassaflöde

**-17 939 398****18 641 268**

Likvida medel vid årets början

21 294 617

2 653 349

Likvida medel vid årets slut

**3 355 220****21 294 617**

## Noter

### Not 1 Redovisnings- och värderingsprinciper

#### Allmänna upplysningar

Årsredovisningen och koncernredovisningen är upprättad i enlighet med årsredovisningslagen och BFNAR 2012:1 Årsredovisning och koncernredovisning (K3).

Redovisningsprinciperna är oförändrade jämfört med tidigare år.

Tillgångar och skulder har värderats till anskaffningsvärden om inget annat anges nedan.

Värdering av värdepappersinnehav har upprättats enligt principen det lägsta av anskaffningsvärde och marknadsvärde för totala portföljinnehavet.

#### Intäktsredovisning

Intäkter avseende medlemsavgifter och företagsabonnemang intäktsredovisas till nominellt värde (fakturabelopp) vid erhållen betalning. Forskningsfinansiering redovisas som helårsintäkt jämnt fördelat över de fleråriga forskningsaktiviteternas löptid samt för de projekt som avslutas under året.

#### Finansiella tillgångar och skulder

De finansiella tillgångarna och skulderna har redovisats i enlighet med kapitel 11 (anskaffningsvärde) i K3.

#### Koncernredovisning

##### *Konsolideringsmetod*

Koncernredovisningen har upprättats enligt förvärvsmetoden. Detta innebär att förvärvade verksamheters identifierbara tillgångar och skulder redovisas till marknadsvärde enligt upprättad förvärvsanalys. Överstiger verksamhetens anskaffningsvärde det beräknade marknadsvärdet av de förväntade nettotillgångarna enligt förvärvsanalysen redovisas skillnaden som goodwill.

##### *Transaktioner mellan koncernföretag*

Koncerninterna fordringar och skulder samt transaktioner mellan koncernföretag liksom orealiserade vinster elimineras i sin helhet. Orealiserade förluster elimineras också såvida inte transaktionen motsvarar ett nedskrivningsbehov.

Förändring av internvinst under räkenskapsåret har eliminerats i koncernresultaträkningen.

## Anläggningstillgångar

Materiella anläggningstillgångar redovisas till anskaffningsvärde minskat med ackumulerade avskrivningar. I anskaffningsvärdet ingår förutom inköpspriset även utgifter som är direkt hänförliga till förvärvet.

Avskrivning sker linjärt över den förväntade nyttjandeperioden med hänsyn till väsentligt restvärde. Följande avskrivningsprocent tillämpas:

### *Materiella anläggningstillgångar*

Konst skrivs ej av

-

Inventarier

5 år

## Leasingavtal

Samtliga ingångna leasingavtal inom koncernen och moderföreningen redovisas som operationella leasingavtal, då de ekonomiska riskerna och fördelarna som är förknippade med tillgången inte har övergått till koncernen eller moderföreningen. Leasingavgifterna redovisas som en kostnad linjärt över avtalsperioden.

## Ersättningar till anställda

### *Pensioner*

Organisationen innehar endast avgiftsbestämda pensionsplaner. Utgifter för avgiftsbestämda planer redovisas som en kostnad under den period de anställda utför de tjänster som ligger till grund för förpliktelsen.

## Skatt

Skatt på årets resultat i resultaträkningen består av aktuell skatt och uppskjuten skatt. Aktuell skatt är inkomstskatt för innevarande räkenskapsår som avser årets skattepliktiga resultat och den del av tidigare räkenskapsårs inkomstskatt som ännu inte har redovisats. Uppskjuten skatt är inkomstskatt för skattepliktigt resultat avseende framtida räkenskapsår till följd av tidigare transaktioner eller händelser. Beloppen baseras på de skattesatser och skatteregler som är beslutade per balansdagen och har inte nuvärdesberäknats.

I koncernbalansräkningen delas obeskattade reserver upp på uppskjuten skatt och eget kapital.

Moderföreningen är en ideell förening som är skattebefriad.

## Nyckeltalsdefinitioner

### Soliditet (%)

Justerat eget kapital (eget kapital och obeskattade reserver med avdrag för uppskjuten skatt) i procent av balansomslutning.

Org.nr 802003-2903

**Not 2 Medelantalet anställda****Koncernen**

	2024-12-31	2023-12-31
Medelantalet anställda	28	26

**Moderföreningen**

	2024-12-31	2023-12-31
Medelantalet anställda	12	12

**Not 3 Resultat från övriga värdepapper och fordringar som är anläggningstillgångar****Koncernen****Moderföreningen**

	2024-01-01 -2024-12-31	2023-01-01 -2023-12-31
Räntor	16 559	114 284
Resultat vid avyttringar	4 775 822	418 305
	<b>4 792 381</b>	<b>532 589</b>

**Not 4 Inventarier, verktyg och installationer****Koncernen**

	2024-12-31	2023-12-31
Ingående anskaffningsvärden	1 822 569	1 660 745
Årets inköp	1 169 677	161 824
<b>Utgående ackumulerade anskaffningsvärden</b>	<b>2 992 246</b>	<b>1 822 569</b>
Ingående avskrivningar	-1 387 265	-1 160 434
Årets avskrivningar	-324 239	-226 831
Försäljningar/utrangeringar	0	0
<b>Utgående ackumulerade avskrivningar</b>	<b>-1 711 504</b>	<b>-1 387 265</b>
Konst	133 892	133 892
<b>Utgående redovisat värde</b>	<b>1 414 634</b>	<b>569 196</b>

Org.nr 802003-2903

**Moderföreningen**

Det bokförda värdet avseende konstverk är ej föremål för avskrivning

	<b>2024-12-31</b>	<b>2023-12-31</b>
Konst	133 892	133 892
<b>Utgående redovisat värde</b>	<b>133 892</b>	<b>133 892</b>

**Not 5 Andelar i koncernföretag****Moderföreningen**

	<b>2024-12-31</b>	<b>2023-12-31</b>
Ingående anskaffningsvärden	50 000	50 000
<b>Utgående ackumulerade anskaffningsvärden</b>	<b>50 000</b>	<b>50 000</b>
<b>Utgående redovisat värde</b>	<b>50 000</b>	<b>50 000</b>

**Not 6 Andra långfristiga värdepappersinnehav  
Koncernen och moderföreningen**

	<b>2024-12-31</b>	<b>2023-12-31</b>
Ingående anskaffningsvärden	107 076 251	126 994 303
Inköp	30 000 100	39 663 642
Försäljningar	-5 224 128	-59 581 694
<b>Utgående ackumulerade anskaffningsvärden</b>	<b>131 852 223</b>	<b>107 076 251</b>
<b>Utgående redovisat värde</b>	<b>131 852 223</b>	<b>107 076 251</b>
Marknadsvärde	192 261 526	152 663 423

**Not 7 75-års fond**

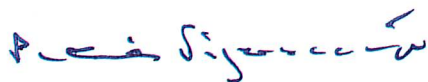
Under året har 1 750' samlats in till 75-årsfonden. 93' har använts under räkenskapsåret till den andra konferensen i en årlig serie.

**Not 8 Väsentliga händelser efter räkenskapsåret**


Inga väsentliga händelser har skett efter räkenskapsåret.

Org.nr 802003-2903

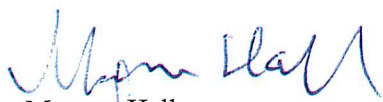
Stockholm, den 26:e mars 2025



Patrik Tigerschiöld  
Ordförande




Ann Carlsson  
Vice ordförande



Magnus Hall



John Hassler



Stefan Krook



Eva Lindström




Eva Mörk



Klas Tikkanen




Sara Öhrvall

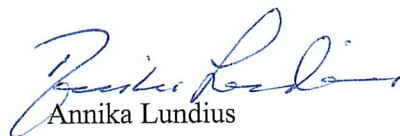


Ilinca Benson  
Verkställande direktör

Vår revisionsberättelse har lämnats den 26:e mars 2025



Tomas Mathiesen  
Auktoriserad revisor  
KPMG AB



Annika Lundius  
Revisor